



TODO EN ILUMINACIÓN
Y MATERIALES ELÉCTRICOS

www.grupokatryna.com

BOMBILLOS INCANDESCENTES



CODIGO	DESCRIPCIÓN	VATIOS	ROSCA	MARCA	CAJA
02-51	 BOMBILLO MULTIUSO	25	E-27	BRILLIANCE	100
02-50	 BOMBILLO MULTIUSO	40	E-27	BRILLIANCE	100
02-10	 BOMBILLO VELA	40	E-14	PROLIGHT	50
02-12	 BOMBILLO VELA	60	E-14	PROLIGHT	50
02-17	 BOMBILLO VELA	60	E-27	PROLIGHT	50

BOMBILLOS HALÓGENOS



CODIGO	DESCRIPCIÓN	VATIOS	ROSCA	MARCA	CAJA
01-12	 BOMBILLO HALÓGENO	18	E-27	BRILLIANCE	100
01-13	 BOMBILLO HALÓGENO	28	E-27	BRILLIANCE	100
01-14	 BOMBILLO HALÓGENO	42	E-27	BRILLIANCE	100
01-15	 BOMBILLO HALÓGENO	52	E-27	BRILLIANCE	100
01-16	 BOMBILLO HALÓGENO	70	E-27	BRILLIANCE	100
02-30	 BOMBILLO HALÓGENO VELA	42	E-27	BRILLIANCE	100



BOMBILLOS LED



CODIGO	DESCRIPCIÓN	VATIOS	ROSCA	MARCA	CAJA
04-14	 BOMBILLO LED	4	E-14	BRILLIANCE	100
02-08	 BOMBILLO VELA LED	7	E-14	BRILLIANCE	100
04-22	 BOMBILLO LED R20	7	E-14	BRILLIANCE	100
01-53	 BOMBILLO LED 6000K	7	E-27	BRILLIANCE	100
01-57	 BOMBILLO LED PLASTICO 6000K	9	E-27	BRILLIANCE	100
01-40	 BOMBILLO LED PLASTICO 3000K	9	E-27	BRILLIANCE	100
01-54	 BOMBILLO LED VIDRIO 6000K	12	E-27	BRILLIANCE	100
01-50	 BOMBILLO LED VIDRIO 6000K	12	E-27	NECO	100
01-60	 BOMBILLO LED 6000K MULTIVOLTAJE	12	E-27	BRILLIANCE	100
01-58	 BOMBILLO LED PLASTICO 6000K	12	E-27	BRILLIANCE	100
01-41	 BOMB. LED PLASTICO 3000K	12	E-27	BRILLIANCE	100
01-62	 BOMBILLO LED 3000K MULTIVOLTAJE	12	E-27	BRILLIANCE	100
01-59	 BOMBILLO LED PLASTICO 6000K	15	E-27	BRILLIANCE	100
01-56	 BOMBILLO LED VIDRIO 6000K	15	E-27	BRILLIANCE	100
01-61	 BOMBILLO LED 6000K MULTIVOLTAJE	15	E-27	BRILLIANCE	100
01-42	 BOMBILLO LED PLASTICO 3000K	15	E-27	BRILLIANCE	100
01-63	 BOMBILLO LED 3000K MULTIVOLTAJE	15	E-27	BRILLIANCE	100












BOMBILLOS MÁGICOS



CODIGO	DESCRIPCIÓN	VATIOS	ROSCA	MARCA	CAJA
06-12	 BOMBILLO LED MÁGICO 6000K	9	E-27	BRILLIANCE	100
06-17	 BOMBILLO LED MÁGICO 3500K	9	E-27	BRILLIANCE	100


BOMBILLOS- BIPIN HALÓGENOS



CODIGO	DESCRIPCIÓN	VATIOS	ROSCA	MARCA	CAJA
27-41	 BOMBILLO BIPIN JCD 50W / 12V.	50		BRILLIANCE	1.000
27-46	 BOMBILLO BIPIN JCD 20W / 120V.	22		PROLIGHT	50
27-39	 BOMBILLO BIPIN JCD 50W / 120V.	50		BRILLIANCE	1.000
27-47	 BOMBILLO BIPIN JCD 50W / 120V.	50		PROLIGHT	50
27-40	 BOMBILLO LED G4 2W 6500K 120V.	2		DELCA	100
07-65	 BOMBILLO DICROICO MR16 50W 110V	50		BRILLIANCE	200
07-64	 BOMBILLO DICROICO MR16 50W 110V	50		DELCA	100
07-08	 BOMBILLO DICROICO JC DR LED 6W 120V	6		BRILLIANCE	100
01-51	 BOMBILLO 16 LEDS EMERGENCIA			DELCA	60
07-69	 BOMBILLO DICROICO GU10	7		BRILLIANCE	50
07-67	 BOMBILLO DICROICO GU10	50		BRILLIANCE	50




BOMBILLOS DE HALÓGENO



CODIGO	DESCRIPCIÓN	VATIOS	MARCA	CAJA
07-09	 TUBO HALÓGENO 78MM 130V	100	BRILLIANCE	50
07-10	 TUBO HALÓGENO 78MM 130V	150	BRILLIANCE	50
07-11	 TUBO HALÓGENO 78MM 130V	200	BRILLIANCE	50
07-17	 TUBO HALÓGENO 118MM 130V	150	NECO	50
07-20	 TUBO HALÓGENO 118MM 130V	200	BRILLIANCE	50
07-21	 TUBO HALÓGENO 118MM 130V	300	BRILLIANCE	50
07-16	 TUBO HALÓGENO 118MM 120V	500	BRILLIANCE	50
07-18	 TUBO HALÓGENO 118MM 130V	500	BRILLIANCE	50
07-19	 TUBO HALÓGENO 118MM 220V	500	BRILLIANCE	50
07-41	 TUBO HALÓGENO 254MM 220V	1500	BRILLIANCE	50

BOMBILLOS PL



CODIGO	DESCRIPCIÓN	VATIOS	MARCA	CAJA
05-56	 BOMBILLO PL-13 COMPACTO CON SOCATE	13	BRILLIANCE	100
05-43	 BOMBILLO PL-13 SENCILLO	13	BRILLIANCE	100
05-42	 BOMBILLO PL-9 SENCILLO	13	BRILLIANCE	100

BOMBILLOS AHORRADORES



<i>CODIGO</i>	<i>DESCRIPCIÓN</i>	<i>VATIOS</i>	<i>ROSCA</i>	<i>MARCA</i>	<i>CAJA</i>
06-59	 BOMBILLO AHORRO ENERGIA ESPIRAL	15	E-14	BRILLIANCE	50
06-34	 BOMBILLO AHORRO ENERGIA 3U	30	E-27	BRILLIANCE	50
06-88	 BOMBILLO AHORRO ENERGIA ESPIRAL	65	E-27	BRILLIANCE	30
06-83	 BOMBILLO AHORRO ENERGIA ESPIRAL	85	E-27	NECO	30
06-84	 BOMBILLO AHORRO ENERGIA 4U	105	E-27	BRILLIANCE	30
06-94	 BOMBILLO AHORRO ENERGIA ESPIRAL	125	E-27	BRILLIANCE	30

PANELES LED REDONDOS



CODIGO	DESCRIPCIÓN	VATIOS	MARCA	CAJA
33-01	 PANEL LED REDONDO EMBUTIDO 3000K	3	BRILLIANCE	50
33-40	 PANEL LED REDONDO EMBUTIDO 3000K MEDIDA: EXT: 12,5cm INT: 9,5 cm	6	BRILLIANCE	50
33-51	 PANEL LED REDONDO EMBUTIDO 6000K MEDIDA: EXT: 12,5cm INT: 9,5 cm	6	BRILLIANCE	50
33-61	 PANEL LED REDONDO SUPERFICIAL 3000K MEDIDA: EXT: 10,5	6	BRILLIANCE	50
33-69	 PANEL LED REDONDO SUPERFICIAL 6000K MEDIDA: EXT: 10,5	6	BRILLIANCE	50
33-41	 PANEL LED REDONDO EMBUTIDO 3000K MEDIDA: EXT: 15cm INT: 12 cm	9	BRILLIANCE	40
33-52	 PANEL LED REDONDO EMBUTIDO 6000K MEDIDA: EXT: 15cm INT: 12 cm	9	BRILLIANCE	40
33-42	 PANEL LED REDONDO EMBUTIDO 13000K MEDIDA: EXT: 17cm INT: 14 cm	12	BRILLIANCE	40
33-53	 PANEL LED REDONDO EMBUTIDO 6000K MEDIDA: EXT: 17cm INT: 14 cm	12	BRILLIANCE	0
33-62	 PANEL LED REDONDO SUPERFICIAL 3000K MEDIDA: 15 cm	12	BRILLIANCE	40
33-70	 PANEL LED REDONDO SUPERFICIAL 6000K MEDIDA: EXT: 15 cm	12	BRILLIANCE	40
33-43	 PANEL LED REDONDO EMBUTIDO 3000K MEDIDA: EXT: 12 cm INT: 19 cm	18	BRILLIANCE	20
33-54	 PANEL LED REDONDO EMBUTIDO 6000K MEDIDA: EXT: 12 cm INT: 19 cm	18	BRILLIANCE	0
33-63	 PANEL LED REDONDO SUPERFICIAL 3000K MEDIDA: 20,5 cm	18	BRILLIANCE	20
33-71	 PANEL LED REDONDO SUPERFICIAL 6000K MEDIDA: 20,5 cm	18	BRILLIANCE	20
33-44	 PANEL LED REDONDO EMBUTIDO 3000K MEDIDA: EXT: 19,5 cm INT: 17 cm	24	BRILLIANCE	20
33-55	 PANEL LED REDONDO EMBUTIDO 6000K MEDIDA: EXT: 19,5 cm INT: 17 cm	24	BRILLIANCE	20
33-64	 PANEL LED REDONDO SUPERFICIAL 3000K MEDIDA: 28 cm	24	BRILLIANCE	20
33-72	 PANEL LED REDONDO SUPERFICIAL 6000K MEDIDA: 28 cm	24	BRILLIANCE	20

PANELES LED CUADRADOS



CODIGO	DESCRIPCIÓN	VATIOS	ROSCA	MARCA	CAJA
33-00	 PANEL LED CUADRADO EMBUTIDO 6000K	3		BRILLIANCE	50
33-46	 PANEL LED CUADRADO EMBUTIDO 3000K MEDIDA: EXT: 12 cm INT: 9,5 cm	6		BRILLIANCE	50
33-56	 PANEL LED CUADRADO EMBUTIDO 6000K MEDIDA: EXT: 12 cm INT: 9,512 cm	6		BRILLIANCE	50
33-65	 PANEL LED CUADRADO SUPERFICIAL 3000K MEDIDA: 10 cm	6		BRILLIANCE	50
33-73	 PANEL LED CUADRADO SUPERFICIAL 6000K MEDIDA: 10 cm	6		BRILLIANCE	50
33-47	 PANEL LED CUADRADO EMBUTIDO 3000K MEDIDA: EXT: 15 cm INT: 12 cm	9		BRILLIANCE	40
33-57	 PANEL LED CUADRADO EMBUTIDO 6000K MEDIDA: EXT: 15 cm INT: 12 cm	9		BRILLIANCE	40
33-48	 PANEL LED CUADRADO EMBUTIDO 3000K MEDIDA: EXT: 16,5 cm INT: 14,5 cm	12		BRILLIANCE	40
33-58	 PANEL LED CUADRADO EMBUTIDO 6000K MEDIDA: EXT: 16,5 cm INT: 14,5 cm	12		BRILLIANCE	271
33-66	 PANEL LED CUADRADO SUPERFICIAL 3000K MEDIDA: 15,5 cm	12		BRILLIANCE	40
33-74	 PANEL LED CUADRADO SUPERFICIAL 6000K MEDIDA: 15,5 cm	12		BRILLIANCE	40
33-49	 PANEL LED CUADRADO EMBUTIDO 3000K MEDIDA: EXT: 22 cm INT: 19 cm	18		BRILLIANCE	20
33-59	 PANEL LED CUADRADO EMBUTIDO 6000K MEDIDA: EXT: 22 cm INT: 19 cm	18		BRILLIANCE	262
33-67	 PANEL LED CUADRADO SUPERFICIAL 3000K MEDIDA: 20 cm	18		BRILLIANCE	20
33-75	 PANEL LED CUADRADO SUPERFICIAL 6000K MEDIDA: 20 cm	18		BRILLIANCE	20
33-50	 PANEL LED CUADRADO EMBUTIDO 3000K MEDIDA: EXT: 29 cm INT: 26 cm	24		BRILLIANCE	20
33-76	 PANEL LED CUADRADO SUPERFICIAL 6000K MEDIDA: 28	24		BRILLIANCE	20
33-60	 PANEL LED CUADRADO EMBUTIDO 6000K MEDIDA: EXT: 29 cm INT: 26 cm	24		BRILLIANCE	256
33-68	PANEL LED CUADRADO SUPERFICIAL 3000K MEDIDA: EXT: 28 cm	24		BRILLIANCE	20

PANELES LED CUADRADOS



CODIGO	DESCRIPCIÓN	VATIOS	ROSCA	MARCA	CAJA
19-20	PANEL LED 60X60CM 6000K EMBUTIDO	38		BRILLIANCE	28
19-21	PANEL LED 60X120CM 6000K EMBUTIDO	72		BRILLIANCE	85
19-22	PANEL LED 60X120CM 6000K SUPERFICIAL	72		BRILLIANCE	85
19-19	PANEL LED 60X60 6000K SUPERFICIAL	38		BRILLIANCE	

CINTAS LED



CODIGO	DESCRIPCIÓN	VATIOS	ROSCA	MARCA	ROLLO MTS
	CINTA 5050 LED - 2700 K	60		BRILLIANCE	100
	CINTA 4040 LED - 6500 K			BRILLIANCE	100
	CINTA 4040 LED - 2700 K	24		BRILLIANCE	100
	CINTA 2835 LED - 6500 K	24		BRILLIANCE	100
	CINTA 5050 LED - 6500 K				100
	CINTA 5050 LED - 2700 K				100
	CINTA 2835 LED - 6500 K				100
	CINTA 2835 LED - BLUE				100
	CINTA 2835 LED - RED				100
	CINTA 2835 LED - GREEN				100

LAMPARAS Y BOMBILLOS



CODIGO	DESCRIPCIÓN	VATIOS	ROSCA	MARCA	CAJA
08-49	 REFLECTOR PAR 38 LED 15W	15	E-27	BRILLIANCE	
08-50	 REFLECTOR PAR 38 AHORRADOR	20	E-27	DELCA	
08-51	 REFLECTOR PAR 38 AZUL	22	E-27	DELCA	
08-52	 REFLECTOR PAR 38 AMARILLO	22	E-27	DELCA	
08-53	 REFLECTOR PAR 38 ROJO	22	E-27	DELCA	
08-54	 REFLECTOR PAR 38 VERDE	22	E-27	DELCA	
20-25	 REFLECTOR LED 20 W EXTERIOR	20		BRILLIANCE	
20-26	 REFLECTOR LED 30 W EXTERIOR	30		BRILLIANCE	
20-28	 REFLECTOR LED 50 W EXTERIOR	50		BRILLIANCE	
20-29	 REFLECTOR LED 100 W EXTERIOR	100		BRILLIANCE	
20-22	 REFLECTOR LED 200 W EXTERIOR	200		BRILLIANCE	
20-20	 REFLECTOR EXTERIOR PARA BOMBILLO AHORRADOR	-		DELCA	
20-55	 REFLECTOR M.H 400W 208/240V C/BOMBILLO	400		DELCA	
19-01	 LAMPARA ELECT. ANTIPOLVO 2X32W 110V	32		DELCA	
19-09	 LAMPARA ELECT. 1X20W TC PLANA	20		DELCA	
19-10	 LAMPARA ELECT. 1X30W TC PLANA	30		DELCA	

PROTECTORES DE VOLTAJE



CODIGO	DESCRIPCIÓN	MARCA	CAJA
12-33	PROTECTOR DE VOLTAJE DE EQUIPOS ELECTRONICO	XYS	1
12-32	PROTECTOR DE VOLTAJE NEVERA	XYS	1
12-35	PROTECTOR DE VOLTAJE AIRE ACONDICIONADO 120 V.	XYS	1
12-36	PROTECTOR DE VOLTAJE AIRE ACOND. ICIONADO 220 V.	XYS	1
12-30	PROTECTOR DE VOLTAJE MULTIPROPOSITO	XYS	1
12-31	PROTECTOR MULTIVOLTAJE 6 TOMAS	XYS	1

PLANTAS ELECTRICAS




CODIGO	DESCRIPCIÓN	VATIOS	MARCA	CAJA
	PLANTAS ELÉCTRICAS	3300	BRILLIANCE	1
	PLANTAS ELÉCTRICAS	3000	BRILLIANCE	1

TUBOS FLUORESCENTES



CODIGO	DESCRIPCIÓN	VATIOS	ROSCA	MARCA	CAJA
09-9	 TUBO LINEAL LUZ NEGRA 28 CM.	6W		BRILLIANCE	100
09-14	 TUBO LINEAL 28 CM.	8W		DELCA	400
09-25	 TUBO 6500K LINEAL 45CM	15W		BRILLIANCE	50
09-31	 TUBO 6500K LINEAL 60CM	20W		BRILLIANCE	25
09-42	 TUBO LINEAL 90CM	30W		BRILLIANCE	25
09-49	 TUBO LINEAL 1.20CM	40W		BRILLIANCE	25
09-35	 TUBO T8 6500K LINEAL 60CM	17W		BRILLIANCE	25
09-43	 TUBO T8 6500k LINEAL 1.20CM	32W		BRILLIANCE	25
09-39	 TUBO T8 4100k LINEAL 1.20CM	32W		BRILLIANCE	25
09-40	 TUBO T8 3000k LINEAL 1.20CM	32W		BRILLIANCE	25
09-00	 TUBO LED MULTIVOLTAJE LINEAL 60CM	9W		BRILLIANCE	25
09-01	 TUBO LED MULTIVOLTAJE LINEAL 1.20CM	18W		BRILLIANCE	30
09-53	 TUBO FLUORESCENTE CIRCULAR	22W		BRILLIANCE	20
09-57	 TUBO FLUORESCENTE 6500K CIRC.	22W/32		BRILLIANCE	20

CABLES

<i>CODIGO</i>	<i>DESCRIPCIÓN</i>	<i>MARCA</i>	<i>ROLLO</i>
11-30	 CABLE 16 NEGRO	SIGMA	100
11-31	 CABLE 14 NEGRO	SIGMA	100
11-34	 CABLE 14 BLANCO	SIGMA	100
11-35	 CABLE 12 BLANCO	SIGMA	100
11-36	 CABLE 12 NEGRO	SIGMA	100
11-39	 CABLE 12 VERDE	SIGMA	100
11-38	 CABLE 12 ROJO	SIGMA	100
11-40	 CABLE 10 BLANCO	SIGMA	100
11-41	 CABLE 10 NEGRO	SIGMA	100
11-45	 CABLE 8 NEGRO	SIGMA	100
11-48	 CABLE 6 NEGRO	SIGMA	100

BREAKERS SUPERFICIALES



<i>CODIGO</i>	<i>DESCRIPCIÓN</i>	<i>MARCA</i>
30-41	BREAKER THQL 1X20	INESLA
30-42	BREAKER THQL 1X30	INESLA
30-43	BREAKER THQL 1X40	INESLA
30-44	BREAKER THQL 1X50	INESLA
30-49	BREAKER THQL 2X20	INESLA
30-51	BREAKER THQL 2X40	INESLA
30-53	BREAKER THQL 2X60	INESLA

BREAKERS EMBUTIDOS




















<i>CODIGO</i>	<i>DESCRIPCIÓN</i>	<i>MARCA</i>
30-41	BREAKER THQL 1X20	INESLA
30-42	BREAKER THQL 1X30	INESLA
30-43	BREAKER THQL 1X40	INESLA
30-44	BREAKER THQL 1X50	INESLA
30-49	BREAKER THQL 2X20	INESLA
30-51	BREAKER THQL 2X40	INESLA
30-53	BREAKER THQL 2X60	INESLA

TUBERIAS Y CAJETINES



CODIGO	DESCRIPCIÓN	MEDIDA	LARGO	MARCA	CAJA
29-03	 CAJETÍN RECTANGULAR	1/2"	0,7MM	NACIONAL	
29-02	 CAJETÍN RECTANGULAR	3/4"	0,7MM	NACIONAL	
29-58	 CAJETÍN OCTOGONAL	1/2"	0,7MM	NACIONAL	
29-04	 CAJETÍN OCTOGONAL	3/4 "	0,7MM	NACIONAL	
29-52	 MARCO DE REDUCCIÓN	4"		NACIONAL	
29-63	 TAPA CUADRADA CIEGA	4"		NACIONAL	
29-54	 TAPA REDONDA SIN HUECO	4"		NACIONAL	
29-55	 TAPA REDONDA CON HUECO	4"		NACIONAL	
29-51	 TAPA CUADRADA PERFORADA	4"		NACIONAL	
29-14	 TUBO EMT	1/2"		NACIONAL	
29-15	 TUBERIA EMT LIVIANA NACIONAL	3/4 "		NACIONAL	
29-16	 CURVA EMT LIVIANA NACIONAL	1/2"		NACIONAL	
29-17	 CURVA EMT LIVIANA NACIONAL	3/4"		NACIONAL	
29-67	 CURVA EMT LIVIANA NACIONAL	1"		NACIONAL	
29-30	 ANILLO	1/2"		NACIONAL	
29-31	 ANILLO	3/4"		NACIONAL	
29-32	 ANILLO	1"		NACIONAL	
29-38	 CONECTOR	1/2"		NACIONAL	
29-39	 CONECTOR	3/4"		NACIONAL	
29-40	 CONECTOR	1"		NACIONAL	

TUBERIAS Y CAJETINES




















CODIGO	DESCRIPCIÓN	MEDIDA	LARGO	MARCA	CAJA
29-29	 TUBERÍA METÁLICA FLEXIBLE S.E.M.T	3/4"	2 MTS	NACIONAL	
29-28	 TUBERÍA METÁLICA FLEXIBLE S.E.M.T	1"	2 MTS	NACIONAL	
29-25	 TUBERÍA PVC NACIONAL UNITECA	1/2"	3 MTS	NACIONAL	
29-21	 TUBERÍA PVC NACIONAL UNITECA	3/4 "	4 MTS	NACIONAL	
29-26	 TUBERÍA PVC NACIONAL UNITECA	1"		NACIONAL	
29-22	 TUBERÍA PVC NACIONAL UNITECA	1"	5 MTS	NACIONAL	
29-60	 CURVA PVC NACIONAL UNITECA	1/2"		NACIONAL	
29-61	 CURVA PVC NACIONAL UNITECA	3/4"		NACIONAL	
29-62	 CURVA PVC NACIONAL UNITECA	1"		NACIONAL	
29-68	 UNION ANILLO PVC NACIONAL UNITECA	1/2"		NACIONAL	
29-69	 UNION ANILLO PVC NACIONAL UNITECA	3/4"		NACIONAL	
29-70	 UNION ANILLO PVC NACIONAL UNITECA	1"		NACIONAL	
29-18	 ADAPT. TERMINAL O CONECTOR PVC NACIONAL UNITECA	1/2"		NACIONAL	
29-10	 ADAPT. TERMINAL O CONECTOR PVC NACIONAL UNITECA	3/4"		NACIONAL	
29-37	 ADAPT. TERMINAL O CONECTOR PVC NACIONAL UNITECA	1"		NACIONAL	
29-65	 CAJETÍN OCTOGONAL PVC NACIONAL UNITECA	3/4		NACIONAL	
29-66	 CAJETÍN OCTOGONAL PVC NACIONAL UNITECA	1		NACIONAL	

EXTRACTORES

<i>CODIGO</i>	<i>DESCRIPCIÓN</i>	<i>MEDIDA</i>	<i>MARCA</i>	<i>CAJA</i>
30-01	 EXTRACTOR REDONDO 6120V BLANCO	6"	NACIONAL	
30-02	 EXTRACTOR CUADRADO PLASTICO	6"	NACIONAL	
30-04	 EXTRACTOR REDONDO 120V BLANCO	8"	NACIONAL	
30-03	 EXTRACTOR CUADRADO PLASTICO	8"	NACIONAL	
30-05	 EXTRACTOR CUADRADO PLASTICO	10"	NACIONAL	
30-06	 EXTRACTOR CUADRADO CON REJILLA 120V BLANCO	4"	NACIONAL	
30-09	 EXTRACTOR CUADRADO CON REJILLA 120V BLANCO	6"	NACIONAL	
30-10	 EXTRACTOR CUADRADO CON REJILLA 120V BLANCO	8"	NACIONAL	

ARTÍCULOS ELECTRICOS


















CODIGO	DESCRIPCIÓN	MARCA
12-14	 TOMA POLARIZADA METAL AMARILLA 15AMP	
12-19	 TOMA POLARIZADA C/ABRAZ 15AMP NEGRA	
21-24	 SOCATE PARA DICROICO	
12-67	 CLOSTER CON CADENA	
12-68	 ADAPTADOR DE TALADRO	
13-01	 TOMA PARA SOBRE PONER TRIPLE 15 AMP 125 V	
13-02	 MACHO POLA 2X15 AMP 125V AMARILLO	
13-04	 CLOSTER CON CADENA 250W 125V	
13-07	 MACHO 2 POLOS X 15 AMP GOMA	
13-09	 MACHO 2 POLOS X 15 AMP 125V	
13-10	 MACHO 2 POLOS X 15 AMP GOMA	
13-12	 MACHO 2 POLOS X 15 AMP 125V	
13-13	 MACHO 3 POLOS X 50 AMP GOMA	
13-14	 MACHO RECTO 2 POLOS X 15 AMP AMARILLO	
13-15	 MACHO POLARIZADO 2 POLOS X 15 AMP AMARILLO	
13-16	 TOMA AEREA 2 POLOS X 15 AMP 125V AMARILLO	
13-17	 TOMA DOBLE 2X15 AMP 125V PARA SOBREPONER	
13-20	 TOMA DOBLE 2X15 AMP PARA SOBREPONER 125V	
13-21	 TAPA DOBLE PARA INTEMPERIE	



CODIGO	DESCRIPCIÓN	CAJA
13-23	TAPA DOBLE PARA INTEMPERIE	
13-24	TAPA BAKELITA PARA TOMA DOBLE MARFIL	
13-26	TAPA METALICA PARA TOMA DOBLE	
13-27	TAPA BAKELITA P/TOMA DOBLE BLANCO	
13-28	TAPA BAKELITA PARA SWITCHE MARFIL	
13-29	TAPA BAKELITA PARA INTERRUPTOR	
13-31	TAPA BAQUELITA PARA SWITCHE BLANCA	
13-32	TOMA AEREA 3 POLOS X 50 AMP 250 V	
13-33	TOMA DOBLE CON POLO A TIERRA	
13-34	TAPA PARA INTEMPERIE SENCILLA	
13-35	TAPA PARA INTEMPERIE SENCILLA MARFIL	
13-36	TAPA PARA INTEMPERIE SENCILLA BLANCA	
13-37	TOMA 3 POLOS 50 AMP 250V P/EMBTIR	
13-38	PLACA METALICA P/TOMA INDUSTRIAL	
13-43	PROBADOR DE CORRIENTE 2 PUNTAS	
13-44	MACHO 2 POLOS 15 AMP+TIERRA 250V	
13-46	MACHO 2 POLOS 15 AMP+TIERRA 250V BLANCO	
13-47	SOCATE MACHO 600W 125/250V	
13-48	ENCHUFE SOCATE BAKELITA 250V	









ARTÍCULOS ELECTRICOS



CODIGO	DESCRIPCIÓN	CAJA
13-49	SWITCHE PARA EMBUTIR 15 AMP 125V MARFIL	
13-50	SWITCHE PEMBUTIR 15 AMP 125V BLANCO	
13-51	 TAPA BAKELITA PARA TOMA RED 3X20 AMP BLANCO	
13-52	 TAPA BAKELITA PARA TOMA RED 3X20 AMP METAL	
13-53	 TAPA BAKELITA PARA TOMA REDONDA 3X20 AMP BLANCA	
13-54	 TOMA AEREA 2POLOS X15 AMP CON ABRAZADERA	
13-55	 TOMA AEREA 2POLOS X15 AMP CON ABRAZADERA MARFIL	
13-56	 MACHO 2 POLOS X15 AMP AMARILLO	
13-57	 TOMA BIPOLAR CON TIERRA 15 AMP 250V MARFIL	
13-58	 TOMA BIPOLAR CON TIERRA 15 AMP 250V BLANCO	
13-59	 TOMA TRIPOLAR SIN TIERRA 20 AMP 125/250V MARFIL	
13-60	 TOMA BIPOLAR CON TIERRA 15 AMP 125 MARFIL	
13-61	 TOMA BIPOLAR CON TIERRA 15 AMP 125 BLANCO	
13-62	 TOMA DOBLE BIPOLAR 15 AMP 125 MARF	
13-63	 TOMA BIPOLAR CON TIERRA 20 AMP 250V	
13-64	 TOMA BIPOLAR CON TIERRA 20 AMP 250V	
13-65	ENCHUFE PARA AIRE ACONDICIONADO 15 AMP 250V	
13-66	ENCHUFE PARA AIRE ACONDICIONADO 15 AMP 250V BLANCO	
13-67	ENCHUFE DISPOSITIVO 4 POLOS MEDIA VUELTA	

ARTÍCULOS ELECTRICOS



CODIGO	DESCRIPCIÓN
13-68	 RECEPTACULO DISPOSITIVO 4 POLOS MEDIA VUELTA
13-69	 TOMA BIPOLAR CON TIERRA 20 AMP 125V
13-70	 TOMA BIPOLAR CON TIERRA 20 AMP 125V
13-71	 TOMA DOBLE PARA AIRE 2X20 AMP CON TIERRA
13-72	 TOMA AEREA PARA AIRE 2X20 AMP BLANCO
13-73	 SWITCHE DOBLE MONOPOLAR P/AIRE ACOND 10 AMP MARFIL
13-74	SWITCHE DOBLE MONOPOLAR P/AIRE ACOND 10 AMP BLANCO
13-75	 SWITCHE 10 AMP POLARIZADO PARA TOMA 15 AMP
13-76	ENCHUFE DISPOSITIVO 3 POLOS MEDIA VUELTA
13-77	 RECEPTACULO DISPOSITIVO 3 POLOS MEDIA VUELTA
13-78	 MACHO 3 POLOS 3X20 AMP AMARILLO 250V
13-79	 MACHO 3 POLOS 3X20 AMP BLANCO
13-80	 TOMA 2POLOS + TIERRA AEREO 15 AMP 250V
13-81	 PLACA CIEGA MARFIL
13-82	 PLACA CIEGA BLANCA
13-83	 TAPA CUADRADA PARA RECEPTACULO DE POTENCIA
13-84	 RECEPTACULO 6 SALIDAS PARA TOMA DOBLE
13-85	 RECEPTACULO 6 SALIDAS PARA TOMA DOBLE BAKELITA
13-86	 RECEPTACULO 3 SALIDAS PARA TOMA SENCILLA BAKELITA




















ARTÍCULOS ELECTRICOS



CODIGO	DESCRIPCIÓN
13-87	RECEPTACULO 3 SALIDAS P/TOMA SENCILLA BAKELITA 125V
13-88	TOMA AEREA CON ABRAZADERA CON TIERRA
13-89	TOMA AEREA CON ABRAZADERA SIN TIERRA
13-90	AUXILIAR DE METAL
13-91	BASE DE LAMPARA AUXILIAR
13-92	PLAFON DE BAKELITA DE 4 PULGADAS
13-93	RECEPTACULO DOBLE+PLACA DE MARFIL
13-94	RECEPTACULO DOBLE+PLACA DE BLANCO
13-95	LAMPARA AUXILIAR PARA MECANICO 5,3 MTS
13-96	EXTENSIÓN 2 MTS CUBIERTA DE SEGURIDAD
13-97	EXTENSIÓN 4 MTS CUBIERTA DE SEGURIDAD
13-98	EXTENSIÓN 5 MTS CUBIERTA DE SEGURIDAD
13-99	EXTENSIÓN 6MTS CUBIERTA DE SEGURIDAD
31-01	CINTA AMARRA CABLE 3 PULGADAS X 2,5MM NEGRO
31-02	CINTA AMARRA CABLE 5 P PULGADAS X 3,6 MM NEGRO
31-03	CINTA AMARRA CABLE 10 P PULGADAS X 3,6 MM BLANCO
31-04	CINTA AMARRA CABLE 10 P PULGADAS X 3,6 NEGRO
31-05	CINTA AMARRA CABLE 10 PULGADAS X 5MM BLANCO
31-06	CINTA AMARRA CABLE 10 PULGADAS X 5MM NEGRO




















HERRAMIENTAS



CODIGO	DESCRIPCIÓN	VATIOS	ROSCA	MARCA	CAJA
31-07	 CINTA AMARRA CABLE 14 PULGADAS X 5MM BLANCO				
31-08	 CINTA AMARRA CABLE 14 PULGADAS X 8 MM NEGRO				
31-09	 CINTA AMARRA CABLE 14 PULGADAS X 8 MM BLANCO				
31-10	 CINTA AMARRA CABLE 14 PULGADAS X 8 MM NEGRO				
31-11	 ALICATE PUNTA LARGA CURVA 6 PUL/ MANGO PROFESIONAL				
31-12	 ALICATE PUNTA LARGA CURVA 7 PUL/ MANGO PROFESIONAL				
31-13	 ALICATE PUNTA LARGA 6 PUL/ MANGO PROFESIONAL				
31-14	 ALICATE PUNTA LARGA 8 PUL/ MANGO PROFESIONAL				
31-15	 ALICATE PARA ELECTRICISTA 7 PUL/ MANGO PROFESIONAL				
31-16	 ALICATE PARA ELECTRICISTA 8 PUL/ MANGO PROFESIONAL				
31-17	 ALICATE PARA ELECTRICISTA 9 PULGADAS				
31-18	 ALICATE PARA ELECTRICISTA 12 PULGADAS				
31-19	 ALICATE PARA MECANICO 8 PULGADAS MANGO PROFESIONAL				
31-20	 ALICATE PARA MECANICO 10 PULGADAS MANGO PROFESIONAL				
31-21	 LLAVE PICO DE LORO 6 PULGADAS				
31-22	 LLAVE PICO DE LORO 10 PULGADAS				
31-23	 LLAVE PICO DE LORO 12 PULGADAS				
31-24	 LLAVE INGLES A AJUSTABLE 6 PULGADAS				
31-25	 LLAVE INGLES A AJUSTABLE 10 PULGADAS				













HERRAMIENTAS



CODIGO	DESCRIPCIÓN	VATIOS	ROSCA	MARCA	CAJA
31-26	 LLAVE INGLESA AJUSTABLE 12 PULGADAS				
31-27	 LLAVE INGLESA AJUSTABLE 6 PULGADAS				
31-28	 LLAVE INGLESA AJUSTABLE 8 PULGADAS				
31-29	 LLAVE INGLESA AJUSTABLE 10 PULGADAS				
31-30	 LLAVE INGLESA AJUSTABLE 12 PULGADAS				
31-31	 LLAVE DE TUBO 6 PULGADAS				
31-32	 LLAVE DE TUBO 10 PULGADAS				
31-33	 LLAVE DE TUBO 12 PULGADAS				
31-34	 ALICATE DE PRESION CURVA 5 PULGADAS				
31-35	 ALICATE DE PRESION CURVA 7 PULGADAS				
31-36	 ALICATE DE PRESION MORDAZA 5 PULGADAS				
31-37	 ALICATE DE PRESION CON MORDAZA 5 PULGADAS				
31-38	 ALICATE DE PRESION CON MORDAZA LARGO 6 PULGADAS				
31-39	 ALICATE DE PRESION CON MORDAZA LARGO 9 PULGADAS				
31-40	 ALICATE DE PRESION CON MORDAZA LARGO 5 PULGADAS				
31-41	 ALICATE PARA MORDAZA LARGO 6 PULGADAS				
31-42	 ALICATE PARA MORDAZA LARGO 9 PULGADAS				
31-43	 ALICATE PARA MORDAZA ANCHA 4 PULGADAS OSCILANTE				
31-44	 ALICATE DE PRESION MORD 6 PULGADAS OSCILANTE				

HERRAMIENTAS









CODIGO	DESCRIPCIÓN	CAJA
31-45	 ALICATE PREFION MORDAZA ANCHA 9 PULGADAS OSCILANTE	
31-46	 ALICATE PRESION MORDAZA ANCHA 11 PULGADAS OSCILANTE	
31-47	 ALICATE PRESION MORDAZA ANCHA 18 PULGADAS OSCILANTE	
31-48	 ALICATE PRESION MORDAZA ANCHA 6 PULGADAS PUNTA FIJA	
31-49	 ALICATE PRESION MORDAZA ANCHA 11 PULGADAS PUNTA FIJA	
31-50	 ALICATE PRESION MORDAZA 18 PULGADAS PUNTA FIJA	
31-51	 MARTILLO CARPINTERO 31MM CON MANGO	
31-52	 MARTILLO CARPINTERO 27 MM RECTOMANGO	
31-53	 MARTILLO CARPINTERO 29 MM CON RECTOMANGO	
31-54	 MARTILLO CARPINTERO 31MM CON RECTOMANGO	
31-55	 MARTILLO MECANICO DE BOLA 32 ONZAS MANGO MADERA	
31-56	 MARTILLO MECANICO DE BOLA 40 ONZAS MANGO MADERA	

BALASTROS











<i>CODIGO</i>	<i>DESCRIPCIÓN</i>	<i>VATIOS</i>	<i>ROSCA</i>	<i>MARCA</i>	<i>CAJA</i>
18-08	 BALASTRO 1X18W 277V				
18-09	 BALASTRO 18W 220V				
18-10	 BALASTRO MAGNETICO 4.6.8.10W				
18-28	 BALASTRO 2X40W 277V				
18-38	 BALASTRO ELECTRONICO CIRCULAR 22W				
18-39	 BALASTRO ELECTRONICO CIRCULAR 32W				
18-40	 BALASTRO ELECTRONICO CON CONECTOR 1X22W				
18-53	 BALASTRO 3X32 ADVANCE MULTIVOLTAJE				
18-80	 BALATRO DICROICO 50W. 120 A277V				

BASES PARA JARDÍN

<i>CODIGO</i>	<i>DESCRIPCIÓN</i>	<i>VATIOS</i>	<i>ROSCA</i>	<i>MARCA</i>	<i>CAJA</i>
20-81	 BASE REF. P/JARDIN SENC 9001/12				
20-82	 BASE JARDIN MR16 C REJILLA NEGRA				
20-83	BASE JARDIN MR16 C REJILLA BLANCA				
20-84	 BASE JARDIN PULL MR16 50W LISA				
20-85	 BASE JARDIN SENCILLA MR16 LISA OVALADA				
20-86	BASE JARDIN SENCILLA MR16 LISA BLANCA				
20-87	 BASE JARDIN SENCILLA MR16 CON CAPUCHA LISA				
20-88	 BASE JARDIN MR16 RED C/CAPUCHA				

ALUMBRADO PÚBLICO



<i>CODIGO</i>	<i>DESCRIPCIÓN</i>	<i>VATIOS</i>	<i>ROSCA</i>	<i>MARCA</i>	<i>CAJA</i>
26-06	 LUZ MIXTA, 120V	160w	27		
26-07	 LUZ MIXTA, 220V	160w	27		
26-08	 LUZ MIXTA, 220V	250w	27		
26-09	 LUZ MIXTA, 220V	250W	40		
26-51	 BOMBILLO METALHIDE	70W	27		
26-55	 BOMBILLO METALHIDE HQITS BIPIN	70w	27		
26-58	 BOMBILLO METALHIDE HQITS TUB. 220V	250w	40		
26-60	 BOMBILLO METALHIDE TUB	400w	40		